



ประกาศสำนักงานคณะกรรมการการเลือกตั้งประจำจังหวัดหนองบัวลำภู
เรื่อง รูปแบบการแบ่งเขตเลือกตั้งสมาชิกสภาเทศบาลตำบลโนนสะอาด อำเภอศรีบุญเรือง
เพื่อรับฟังความคิดเห็นและข้อเสนอแนะจากประชาชนในเขตเลือกตั้ง

ด้วยพระราชบัญญัติการเลือกตั้งสมาชิกสภาท้องถิ่นหรือผู้บริหารท้องถิ่น พ.ศ. ๒๕๖๒ และระเบียบคณะกรรมการการเลือกตั้งว่าด้วยการเลือกตั้งสมาชิกสภาท้องถิ่นหรือผู้บริหารท้องถิ่น พ.ศ. ๒๕๖๒ และที่แก้ไขเพิ่มเติม ได้กำหนดหลักเกณฑ์และวิธีการแบ่งเขตเลือกตั้งสมาชิกสภาท้องถิ่น ให้ผู้อำนวยการการเลือกตั้งประจำจังหวัดดำเนินการเกี่ยวกับการแบ่งเขตเลือกตั้งของแต่ละองค์การปกครองส่วนท้องถิ่น โดยพิจารณาจากประกาศจำนวนราษฎรที่ผู้อำนวยการทะเบียนกลางประกาศในที่สุดท้ายก่อนที่จะมีการเลือกตั้ง (ณ วันที่ ๓๑ ธันวาคม พ.ศ. ๒๕๖๗) และในการแบ่งเขตเลือกตั้งให้จัดให้มีจำนวนราษฎรในแต่ละเขตเลือกตั้งใกล้เคียงกันมากที่สุดและพื้นที่ของแต่ละเขตเลือกตั้งต้องติดต่อกัน เว้นแต่ตามสภาพพื้นที่ขององค์การปกครองส่วนท้องถิ่นทำให้ไม่อาจแบ่งเขตเลือกตั้งให้มีพื้นที่ติดต่อกันได้ จะกำหนดให้เขตเลือกตั้งมีพื้นที่ไม่ติดต่อกันเท่าที่จำเป็นก็ได้

เพื่อให้การแบ่งเขตเลือกตั้งสมาชิกสภาเทศบาลตำบลโนนสะอาดเป็นไปด้วยความเรียบร้อย อาศัยอำนาจตามความในข้อ ๑๓ ของระเบียบคณะกรรมการการเลือกตั้งว่าด้วยการเลือกตั้งสมาชิกสภาท้องถิ่นหรือผู้บริหารท้องถิ่น พ.ศ. ๒๕๖๒ และที่แก้ไขเพิ่มเติม จึงประกาศรูปแบบการแบ่งเขตเลือกตั้งสมาชิกสภาเทศบาลตำบลโนนสะอาด จำนวน ๓ รูปแบบ เพื่อรับฟังความคิดเห็นและข้อเสนอแนะ จากประชาชนในเขตเลือกตั้ง รายละเอียดตามเอกสารแนบท้ายประกาศนี้

ดังนั้น จึงขอเชิญชวนประชาชนในเขตเลือกตั้งแสดงความคิดเห็นและข้อเสนอแนะต่อรูปแบบการแบ่งเขตเลือกตั้งดังกล่าว ทั้งนี้ หากผู้ใดประสงค์จะแสดงความคิดเห็นและข้อเสนอแนะให้จัดทำความคิดเห็น และข้อเสนอแนะ ยื่นด้วยตนเองหรือทำเป็นหนังสือ ให้ผู้อำนวยการการเลือกตั้งประจำจังหวัดสำนักงานคณะกรรมการการเลือกตั้งประจำจังหวัดหนองบัวลำภู ที่อยู่เลขที่ ๙๙๙ หมู่ที่ ๒ ตำบลลำภู อำเภอเมืองหนองบัวลำภู จังหวัดหนองบัวลำภู ภายใน ๑๐ วันนับแต่ประกาศ (ระหว่างวันที่ ๑๘ มกราคม ๒๕๖๘ ถึงวันที่ ๒๗ มกราคม ๒๕๖๘) โดยสามารถดาวน์โหลดข้อมูลรูปแบบการแบ่งเขตเลือกตั้ง ได้ทางเว็บไซต์ของสำนักงานคณะกรรมการการเลือกตั้งประจำจังหวัดหนองบัวลำภู (<https://www.ect.go.th/th/nongbualamphu>)

จึงประกาศให้ทราบโดยทั่วกัน

ประกาศ ณ วันที่ ๑๗ เดือน มกราคม พ.ศ. ๒๕๖๘

(นายกิตติคุณ ศรีโยธา)

ผู้อำนวยการการเลือกตั้งประจำจังหวัดหนองบัวลำภู

การคำนวณผลต่างจำนวนราษฎรในเขตเลือกตั้ง
การแบ่งเขตเลือกตั้งสมาชิกสภาเทศบาลตำบลโนนสะอาด

๑. เทศบาลตำบลโนนสะอาด อำเภอศรีบุญเรือง จังหวัดหนองบัวลำภู มีจำนวนราษฎร ๑๒,๒๙๔ คน แบ่งเขตออกเป็น ๒ เขตเลือกตั้ง ค่าเฉลี่ยจำนวนราษฎรต่อ ๑ เขตเลือกตั้ง (A) เท่ากับ $\frac{๑๒,๒๙๔}{๒} = ๖,๑๔๗$ คน

๒

➡ ค่าเฉลี่ยเท่ากับ ๖,๑๔๗ (จำนวนคนให้ดำเนินการตัดเศษทศนิยม)

๒. การคำนวณหาค่าร้อยละของผลต่างจำนวนราษฎร (C) = $\frac{\text{ผลต่างจำนวนราษฎร (B)}}{\text{ค่าเฉลี่ยจำนวนราษฎรต่อเขตเลือกตั้ง (A)}} \times ๑๐๐$

เขต	จำนวนราษฎร	ผลต่างจำนวนราษฎร เปรียบเทียบกับค่าเฉลี่ย (B)	คิดเป็นร้อยละ (C) (%)
๑	๖,๑๕๕	+ ๘	$\frac{+ ๘}{๖,๑๔๗} \times ๑๐๐ = + ๐.๑๓๐ \%$
๒	๖,๑๓๙	- ๘	$\frac{- ๘}{๖,๑๔๗} \times ๑๐๐ = - ๐.๑๓๐ \%$

๓. ผลต่างของจำนวนราษฎรของเขตเลือกตั้ง

เขตเลือกตั้งมากที่สุด (เขต ๑) มากกว่าค่าเฉลี่ย ร้อยละ + ๐.๑๓๐

เขตเลือกตั้งน้อยที่สุด (เขต ๒) น้อยกว่าค่าเฉลี่ย ร้อยละ - ๐.๑๓๐

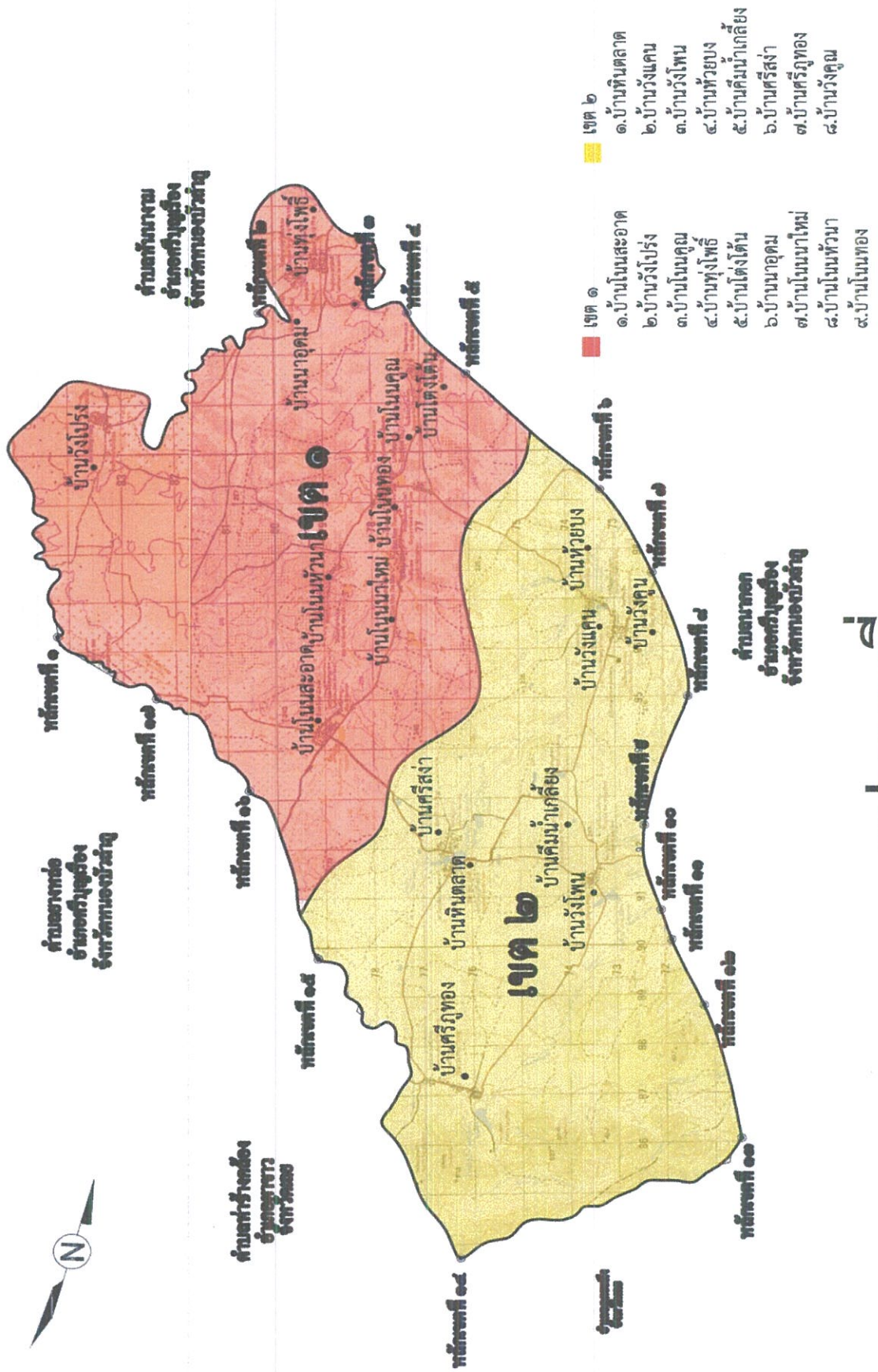
ผลต่างจำนวนราษฎรของเขตเลือกตั้งมากที่สุด (เขต ๑) และเขตเลือกตั้งน้อยที่สุด (เขต ๒) เท่ากับร้อยละ ๐.๒๖๐ ดังนั้น ผลต่างจำนวนราษฎรกรณีดังกล่าวจึงเท่ากับร้อยละ ๐.๒๖๐ (ไม่เกินร้อยละ ๑๐)

เอกสารแนบท้ายประกาศสำนักงานคณะกรรมการการเลือกตั้งประจำจังหวัด หนองบัวลำภู
 เรื่อง รูปแบบการแบ่งเขตเลือกตั้งสมาชิกสภาเทศบาล หนองบัวลำภู อำเภอ ศรีบุญเรือง
 เพื่อรับฟังความคิดเห็นและข้อเสนอแนะจากประชาชนในเขตเลือกตั้ง

รูปแบบที่ ๑

เขตเลือกตั้ง ที่	จำนวน สมาชิก	ท้องที่ที่ประกอบเป็นเขตเลือกตั้ง	จำนวนราษฎร	หมายเหตุ
๑	๖	๑. บ้านโนนสะอาด หมู่ที่ ๑ ๒. บ้านวังโปร่ง หมู่ที่ ๓ ๓. บ้านโนนคุณ หมู่ที่ ๔ ๔. บ้านทุ่งโพธิ์ หมู่ที่ ๕ ๕. บ้านโต้งโด้น หมู่ที่ ๗ ๖. บ้านนาอุดม หมู่ที่ ๙ ๗. บ้านโนนนาใหม่ หมู่ที่ ๑๓ ๘. บ้านโนนหัวนา หมู่ที่ ๑๔ ๙. บ้านโนนทอง หมู่ที่ ๑๖	๑,๐๑๘ ๕๒๒ ๘๗๗ ๖๒๔ ๘๑๓ ๙๗๐ ๕๐๐ ๑๖๕ ๖๖๖	
รวม			๖,๑๕๕	
๒	๖	๑. บ้านหินตลาด หมู่ที่ ๒ ๒. บ้านวังแคน หมู่ที่ ๖ ๓. บ้านวังโพธิ์ หมู่ที่ ๘ ๔. บ้านห้วยบง หมู่ที่ ๑๐ ๕. บ้านคึมน้ำเกลี้ยง หมู่ที่ ๑๑ ๖. บ้านศรีสง่า หมู่ที่ ๑๒ ๗. บ้านศรีภูทอง หมู่ที่ ๑๕ ๘. บ้านวังคุณ หมู่ที่ ๑๗	๙๘๐ ๗๘๔ ๕๑๐ ๗๔๒ ๕๘๓ ๑,๑๔๖ ๗๐๔ ๖๙๐	
รวม			๖,๑๓๙	

แผนที่แสดงเขตเลือกตั้งเทศบาลตำบลโนนสะอาด อำเภอศรีบุญเรือง จังหวัดหนองบัวลำภู



รูปแบบที่ ๑

การคำนวณผลต่างจำนวนราษฎรในเขตเลือกตั้ง
การแบ่งเขตเลือกตั้งสมาชิกสภาเทศบาลตำบลโนนสะอาด

.....

๑. เทศบาลตำบลโนนสะอาด อำเภอศรีบุญเรือง จังหวัดหนองบัวลำภู มีจำนวนราษฎร ๑๒,๒๙๔ คน แบ่งเขตออกเป็น ๒ เขตเลือกตั้ง ค่าเฉลี่ยจำนวนราษฎรต่อ ๑ เขตเลือกตั้ง (A) เท่ากับ $\frac{๑๒,๒๙๔}{๒} = ๖,๑๔๗$ คน

⇒ ค่าเฉลี่ยเท่ากับ ๖,๑๔๗ (จำนวนคนให้ดำเนินการตัดเศษทศนิยม)

๒. การคำนวณหาค่าร้อยละของผลต่างจำนวนราษฎร (C) = $\frac{\text{ผลต่างจำนวนราษฎร (B)}}{\text{ค่าเฉลี่ยจำนวนราษฎรต่อเขตเลือกตั้ง (A)}} \times ๑๐๐$

เขต	จำนวนราษฎร	ผลต่างจำนวนราษฎร เปรียบเทียบกับค่าเฉลี่ย (B)	คิดเป็นร้อยละ (C) (%)
๑	๕,๘๗๙	- ๒๖๘	$\frac{- ๒๖๘}{๖,๑๔๗} \times ๑๐๐ = - ๔.๓๖๐ \%$
๒	๖,๔๑๕	+ ๒๖๘	$\frac{+ ๒๖๘}{๖,๑๔๗} \times ๑๐๐ = + ๔.๓๖๐ \%$

๓. ผลต่างของจำนวนราษฎรของเขตเลือกตั้ง

เขตเลือกตั้งมากที่สุด (เขต ๒) มากกว่าค่าเฉลี่ย ร้อยละ + ๔.๓๖๐

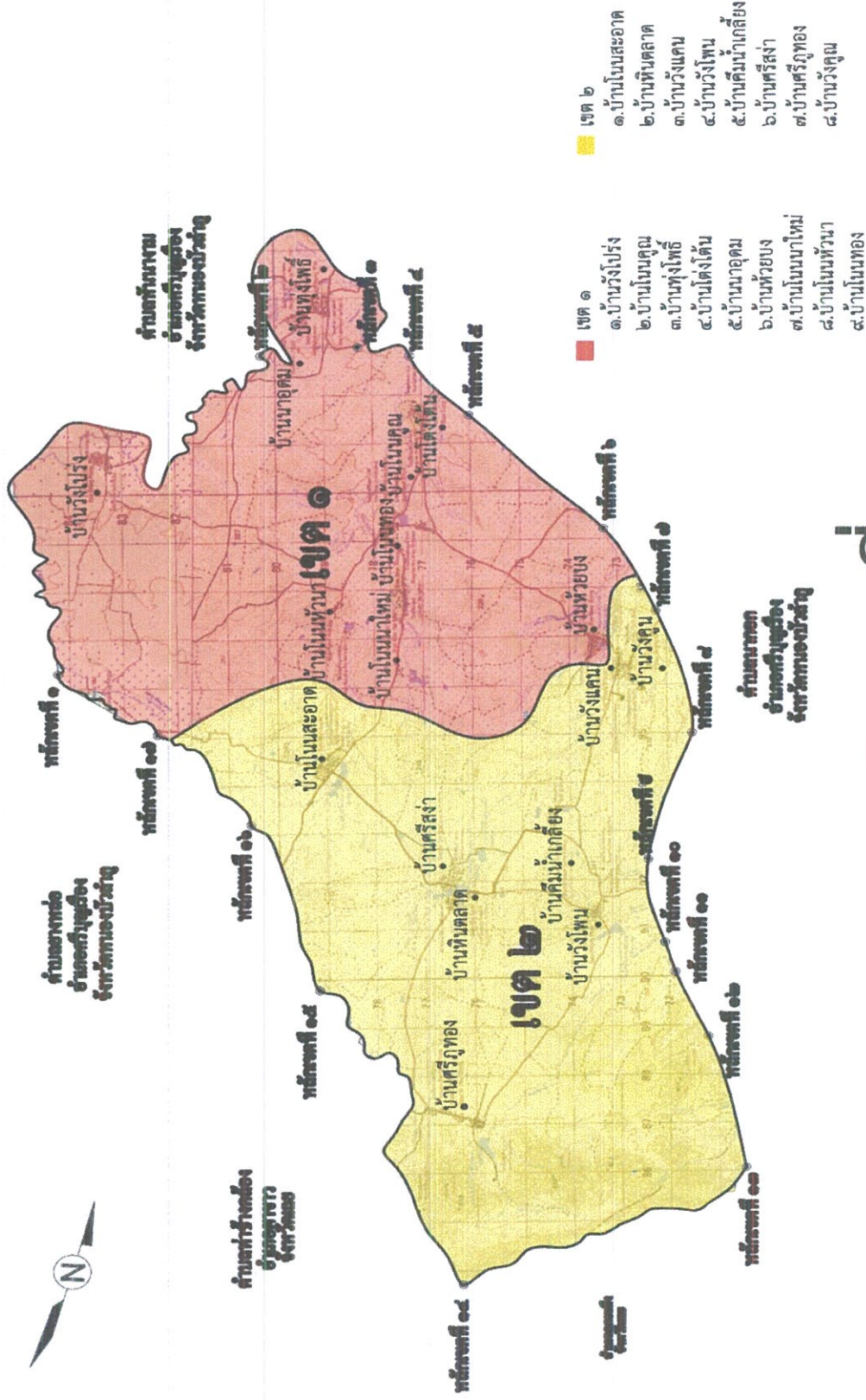
เขตเลือกตั้งน้อยที่สุด (เขต ๑) น้อยกว่าค่าเฉลี่ย ร้อยละ - ๔.๓๖๐

ผลต่างจำนวนราษฎรของเขตเลือกตั้งมากที่สุด (เขต ๒) และเขตเลือกตั้งน้อยที่สุด (เขต ๑) เท่ากับร้อยละ ๘.๗๒๐
 ดังนั้น ผลต่างจำนวนราษฎรกรณีดังกล่าวจึงเท่ากับร้อยละ ๘.๗๒๐ (ไม่เกินร้อยละ ๑๐)

รูปแบบที่ ๒

เขตเลือกตั้ง ที่	จำนวน สมาชิก	ท้องที่ที่ประกอบเป็นเขตเลือกตั้ง	จำนวนราษฎร	หมายเหตุ
๑	๖	๑. บ้านวังโปร่ง หมู่ที่ ๓ ๒. บ้านโนนคุณ หมู่ที่ ๔ ๓. บ้านทุ่งโพธิ์ หมู่ที่ ๕ ๔. บ้านโต้งไต้ หมู่ที่ ๗ ๕. บ้านนาอุดม หมู่ที่ ๘ ๖. บ้านห้วยบง หมู่ที่ ๑๐ ๗. บ้านโนนนาใหม่ หมู่ที่ ๑๓ ๘. บ้านโนนหัวนา หมู่ที่ ๑๔ ๙. บ้านโนนทอง หมู่ที่ ๑๖	๕๒๒ ๘๗๗ ๖๒๔ ๘๑๓ ๙๗๐ ๗๔๒ ๕๐๐ ๑๖๕ ๖๖๖	
		รวม	๕,๘๗๙	
๒	๖	๑. บ้านโนนสะอาด หมู่ที่ ๑ ๒. บ้านหินตลาด หมู่ที่ ๒ ๓. บ้านวังแคน หมู่ที่ ๖ ๔. บ้านวังโพธิ์ หมู่ที่ ๘ ๕. บ้านคึมน้ำเกลี้ยง หมู่ที่ ๑๑ ๖. บ้านศรีสง่า หมู่ที่ ๑๒ ๗. บ้านศรีภูทอง หมู่ที่ ๑๕ ๘. บ้านวังคุณ หมู่ที่ ๑๗	๑,๐๑๘ ๙๘๐ ๗๘๔ ๕๑๐ ๕๘๓ ๑,๑๔๖ ๗๐๔ ๖๙๐	
		รวม	๖,๔๑๕	

แผนที่แสดงเขตเลือกตั้งเทศบาลตำบลโนนสะอาด อำเภอศรีบุญเรือง จังหวัดหนองบัวลำภู



รูปแบบที่ ๒

การคำนวณผลต่างจำนวนราษฎรในเขตเลือกตั้ง
การแบ่งเขตเลือกตั้งสมาชิกสภาเทศบาลตำบลโนนสะอาด

๑. เทศบาลตำบลโนนสะอาด อำเภอศรีบุญเรือง จังหวัดหนองบัวลำภู มีจำนวนราษฎร ๑๒,๒๙๔ คน แบ่งเขตออกเป็น ๒ เขตเลือกตั้ง ค่าเฉลี่ยจำนวนราษฎรต่อ ๑ เขตเลือกตั้ง (A) เท่ากับ $\frac{๑๒,๒๙๔}{๒} = ๖,๑๔๗$ คน

๒

➡ ค่าเฉลี่ยเท่ากับ ๖,๑๔๗ (จำนวนคนให้ดำเนินการตัดเศษทศนิยม)

๒. การคำนวณหาค่าร้อยละของผลต่างจำนวนราษฎร (C) = $\frac{\text{ผลต่างจำนวนราษฎร (B)}}{\text{ค่าเฉลี่ยจำนวนราษฎรต่อเขตเลือกตั้ง (A)}} \times ๑๐๐$

เขต	จำนวนราษฎร	ผลต่างจำนวนราษฎร เปรียบเทียบกับค่าเฉลี่ย (B)	คิดเป็นร้อยละ (C) (%)
๑	๖,๐๒๒	- ๑๒๕	$\frac{- ๑๒๕}{๖,๑๔๗} \times ๑๐๐ = - ๒.๐๓๔ \%$
๒	๖,๒๗๒	+ ๑๒๕	$\frac{+ ๑๒๕}{๖,๑๔๗} \times ๑๐๐ = + ๒.๐๓๔ \%$

๓. ผลต่างของจำนวนราษฎรของเขตเลือกตั้ง

เขตเลือกตั้งมากที่สุด (เขต ๒) มากกว่าค่าเฉลี่ย ร้อยละ + ๒.๐๓๔

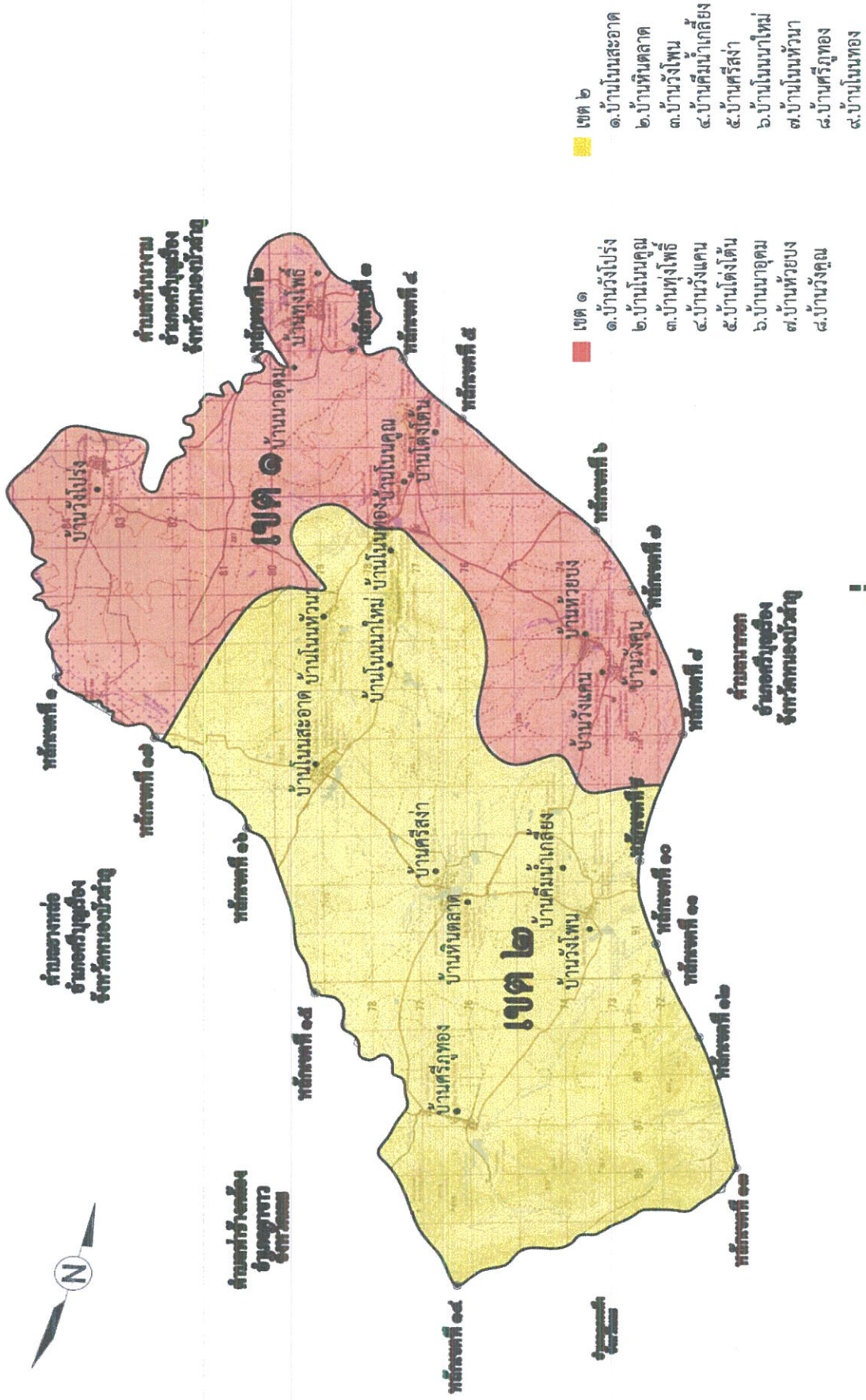
เขตเลือกตั้งน้อยที่สุด (เขต ๑) น้อยกว่าค่าเฉลี่ย ร้อยละ - ๒.๐๓๔

ผลต่างจำนวนราษฎรของเขตเลือกตั้งมากที่สุด (เขต ๒) และเขตเลือกตั้งน้อยที่สุด (เขต ๑) เท่ากับร้อยละ ๔.๐๖๘
 ดังนั้น ผลต่างจำนวนราษฎรกรณีดังกล่าวจึงเท่ากับร้อยละ ๔.๐๖๘ (ไม่เกินร้อยละ ๑๐)

รูปแบบที่ ๓

เขตเลือกตั้ง ที่	จำนวน สมาชิก	ท้องที่ที่ประกอบเป็นเขตเลือกตั้ง	จำนวนราษฎร	หมายเหตุ
๑	๖	๑. บ้านวังโปร่ง หมู่ที่ ๓ ๒. บ้านโนนคูณ หมู่ที่ ๔ ๓. บ้านทุ่งโพธิ์ หมู่ที่ ๕ ๔. บ้านวังแคน หมู่ที่ ๖ ๕. บ้านโต้งไค่น หมู่ที่ ๗ ๖. บ้านนาอุดม หมู่ที่ ๘ ๗. บ้านห้วยบง หมู่ที่ ๑๐ ๘. บ้านวังคูณ หมู่ที่ ๑๗	๕๒๒ ๘๗๗ ๖๒๔ ๗๘๔ ๘๑๓ ๙๗๐ ๗๔๒ ๖๙๐	
รวม			๖,๐๒๒	
๒	๖	๑. บ้านโนนสะอาด หมู่ที่ ๑ ๒. บ้านหินตลาด หมู่ที่ ๒ ๓. บ้านวังโพธิ์ หมู่ที่ ๘ ๔. บ้านคึมน้ำเกลี้ยง หมู่ที่ ๑๑ ๕. บ้านศรีสง่า หมู่ที่ ๑๒ ๖. บ้านโนนนาใหม่ หมู่ที่ ๑๓ ๗. บ้านโนนห้วยนา หมู่ที่ ๑๔ ๘. บ้านศรีภูทอง หมู่ที่ ๑๕ ๙. บ้านโนนทอง หมู่ที่ ๑๖	๑,๐๑๘ ๙๘๐ ๕๑๐ ๕๘๓ ๑,๑๔๖ ๕๐๐ ๑๖๕ ๗๐๔ ๖๖๖	
รวม			๖,๒๗๒	

แผนที่แสดงเขตเลือกตั้งเทศบาลตำบลโนนสะอาด อำเภอศรีบุญเรือง จังหวัดหนองบัวลำภู



รูปแบบที่ ๓

ข้อมูลเปรียบเทียบจำนวนราษฎรในแต่ละรูปแบบของสมาชิกสภาเทศบาลตำบลโนนสะอาด

อำเภอศรีบุญเรือง จังหวัดหนองบัวลำภู

ลำดับที่	รูปแบบที่	ข้อมูลจำนวนราษฎร		เหตุผลของการแบ่งเขตเลือกตั้ง
		จำนวนราษฎรในเขตเลือกตั้ง	ผลต่างจำนวนราษฎรของเขตมากที่สุดและน้อยที่สุด	
๑	๑	เขต ๑ = ๖,๑๕๕ เขต ๒ = ๖,๑๓๙ รวม = ๑๒,๒๙๔ ค่าเฉลี่ยต่อเขต = ๖,๑๔๗	เขต ๑ : เขต ๒ = ๑๖ (ร้อยละ ๐.๒๖)	<u>ข้อดี</u> ๑. เป็นรูปแบบที่จำนวนราษฎรใกล้เคียงกันมากที่สุด ๒. มีพื้นที่ของแต่ละหมู่บ้านติดต่อกัน ๓. สามารถเดินทางติดต่อกันได้สะดวก <u>ข้อเสีย</u> ๑. รูปแบบเดิม ไม่แปลกใหม่
๒	๒	เขต ๑ = ๕,๘๗๙ เขต ๒ = ๖,๔๑๕ รวม = ๑๒,๒๙๔ ค่าเฉลี่ยต่อเขต = ๖,๑๔๗	เขต ๒ : เขต ๑ = ๕๓๖ (ร้อยละ ๘.๗๒)	<u>ข้อดี</u> ๑. มีพื้นที่ของแต่ละหมู่บ้านติดต่อกัน ๒. สามารถเดินทางติดต่อกันได้สะดวก <u>ข้อเสีย</u> ๑. จำนวนราษฎรห่างกัน
๓	๓	เขต ๑ = ๖,๐๒๒ เขต ๒ = ๖,๒๗๒ รวม = ๑๒,๒๙๔ ค่าเฉลี่ยต่อเขต = ๖,๑๔๗	เขต ๒ : เขต ๑ = ๒๕๐ (ร้อยละ ๔.๐๗)	<u>ข้อดี</u> ๑. มีพื้นที่ของแต่ละหมู่บ้านติดต่อกัน ๒. สามารถเดินทางติดต่อกันได้สะดวก <u>ข้อเสีย</u> ๑. จำนวนราษฎรห่างกัน

หมายเหตุ

กรณีที่มีประชาชนให้การสนับสนุนหรือคัดค้านรูปแบบการแบ่งเขตเลือกตั้งให้ดำเนินการสรุปจำนวนใส่มาในเหตุผลของการแบ่งเขตเลือกตั้งให้ชัดเจน

แบบแสดงความคิดเห็น
การแบ่งเขตเลือกตั้งสมาชิกสภาเทศบาล..... อำเภอ.....
จังหวัดหนองบัวลำภู

เขียนที่.....

วันที่.....เดือน.....พ.ศ.....

ข้าพเจ้า.....บ้านเลขที่.....หมู่ที่..... ซอย.....
ถนน.....ตำบล.....อำเภอ.....จังหวัด.....
รหัสไปรษณีย์.....หมายเลขโทรศัพท์.....

ขอแสดงความคิดเห็นการแบ่งเขตเลือกตั้งสมาชิกสภาเทศบาล.....
อำเภอ..... ดังนี้

๑. รูปแบบที่มีความเหมาะสม คือ รูปแบบ.....อำเภอ.....

๒. เหตุผล.....

ข้อเสนอแนะ (อื่นๆ)

ลงชื่อ

ผู้แสดงความคิดเห็น

(.....)

จัดส่งความคิดเห็นหรือข้อเสนอแนะเป็นหนังสือไปยังสำนักงานคณะกรรมการการเลือกตั้งประจำจังหวัด
หนองบัวลำภู ที่อยู่เลขที่ ๙๙๙ หมู่ที่ ๒ ตำบลลำภู อำเภอเมืองหนองบัวลำภู จังหวัดหนองบัวลำภู หรือทาง
ไปรษณีย์อิเล็กทรอนิกส์ (E-mail) ect.nongbua0002@gmail.com